

In één beeld

De arbeidsmarkt zorg en welzijn in Noord-Brabant

verder
met werken
in zorg en
welzijn

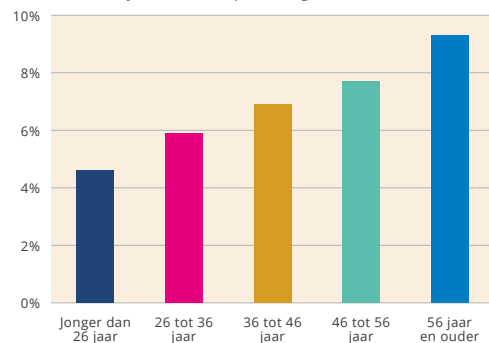
Het aantal ouderen nam tussen 2013 en 2023 fors toe en blijft de komende 10 jaar flink toenemen.



De potentiële beroepsbevolking neemt minder hard toe.

P 5

Voortschrijdend verzuimpercentage (Q2 2023 t/m Q1 2024)



Het verzuim neemt toe naarmate de leeftijd toeneemt.

P 21

Het aandeel zelfstandigen ten opzichte van het aantal medewerkers steeg van **7%** in 2013 naar **10%** in 2023.



Let op! De totale PNIL is meer dan alleen de zelfstandigen.

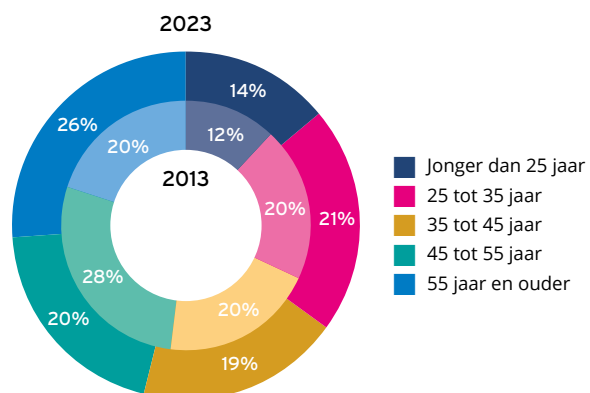
P 6

Het aantal studenten dat start met een opleiding in zorg en welzijn nam de afgelopen 3 jaar af.



P 22 & p 24

Het aandeel medewerkers van 55 jaar en ouder nam toe van **20%** in 2013 naar **26%** in 2023.



P 7



De arbeidsmarkttekorten lopen naar verwachting op van **7.300** in 2023 naar **30.800** in 2033.

P 26

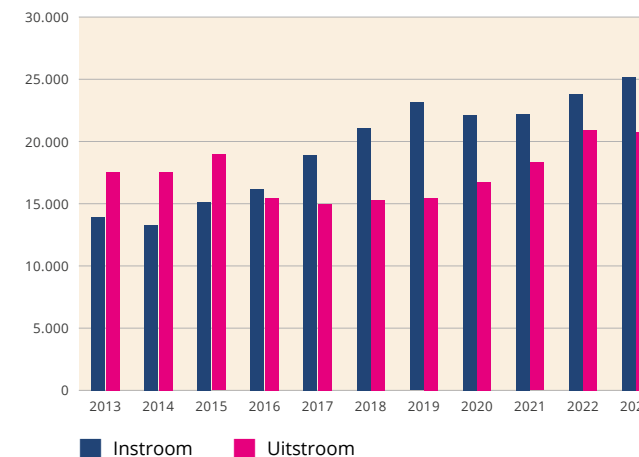
De gemiddelde deeltijdfactor in de sector steeg van **0,66 fte** in 2013 naar **0,68 fte** in 2023.



De gemiddelde deeltijdfactor nam toe in bijna alle branches.

P 9

Het aantal medewerkers in de sector nam sinds 2016 elk jaar toe.



P 12 & p 13

> Deze inzichten komen uit de publicatie *Arbeidsmarkt in Beeld 2024*.
Lees hier de publicatie voor meer cijfers en duiding bij de cijfers.